

Aşağıdaki tabloda BIST 30 şirketlerinin son üç aylık yabancı takas oranlarını, oran değişimlerini, bu dönemki en düşük ve en yüksek yabancı takas oranlarını ve ilgili tarihlere dair fiyatlar ile yabancı yatırımcıların son dönem aktivitelerini görebilirsiniz.

**Tablodaki verilere baktığımızda, yüksek yabancı takas oranına karşın DOHOL ve EREGL hisselerinde pozisyon azalışı dikkat çekiyor.**

### XU030 Yabancı Takas Oranları (YTO), Son 3 Ay

05 Şubat 2021 Cuma işlemleri sonucu oluşan,  
09 Şubat 2021 Salı takas verileri kullanılmıştır.

Kod	Son Fiyat	Son Yab. Tks. Oranı	Δ (Oran, bp)			Son 3 Ay En Yüksek / En Düşük Yabancı Takas Oranı(YTO)	Δ (Oran, bp)	Tks.Tarihi ve YTO Eğilimi	Fiyat (T-2)	Δ (Fiyat,%)	Yabancı Aksiyonu		
			1 hafta	1 ay	3 ay								
TCELL	16.52	77.60	42	21	-438	En Düşük En Yüksek	76.68 82.10	92 -449	25/01/2021 11/11/2020	▲ ▲	16.52 15.98	0.0 3.4	Son Dönemde Alıcılar
KCHOL	21.58	69.41	20	85	742	En Düşük En Yüksek	61.98 69.54	742 -13	09/11/2020 22/01/2021	▼ ▼	15.20 22.66	42.0 -4.8	Dengeli
SAHOL	11.10	63.79	35	-78	167	En Düşük En Yüksek	62.12 65.31	167 -152	09/11/2020 18/01/2021	▼ ▼	8.94 11.51	24.2 -3.6	Dengeli
BIMAS	71.00	59.92	-22	-11	-4	En Düşük En Yüksek	59.62 60.51	30 -59	16/11/2020 15/01/2021	▼ ▼	66.72 77.00	6.4 -7.8	Dengeli
GARAN	9.84	59.72	76	-39	2,076	En Düşük En Yüksek	38.96 61.16	2,076 -144	09/11/2020 12/01/2021	▼ ▼	6.96 10.76	41.4 -8.6	Dengeli
ARCLK	34.60	57.93	112	395	-284	En Düşük En Yüksek	53.33 60.85	460 -292	22/12/2020 10/11/2020	▲ ▲	29.56 28.44	17.1 21.7	Son Dönemde Alıcılar
AKBNK	6.67	57.89	-23	-230	790	En Düşük En Yüksek	49.95 60.88	794 -299	10/11/2020 12/01/2021	▼ ▼	5.02 7.51	32.9 -11.2	Son Dönemde Satıcılar
TTKOM	8.47	49.46	-64	-638	364	En Düşük En Yüksek	45.75 56.42	371 -696	10/11/2020 06/01/2021	▼ ▼	6.79 8.90	24.7 -4.8	Son Dönemde Satıcılar
TAVHL	21.62	48.86	-37	-168	714	En Düşük En Yüksek	41.64 53.35	722 -449	10/11/2020 09/12/2020	▼ ▼	14.50 20.54	49.1 5.3	Son Dönemde Satıcılar
MGROS	45.14	44.34	-108	1,035	335	En Düşük En Yüksek	33.08 57.38	1,126 -1,304	14/12/2020 26/01/2021	▼ ▼	40.12 47.66	12.5 -5.3	Son Dönemde Satıcılar
ISCTR	6.34	43.69	-63	-343	72	En Düşük En Yüksek	42.87 47.93	82 -425	10/11/2020 12/01/2021	▼ ▼	5.44 7.38	16.5 -14.1	Son Dönemde Satıcılar
TUPRS	100.80	43.00	-51	10	1,213	En Düşük En Yüksek	30.85 43.60	1,215 -60	10/11/2020 01/02/2021	▼ ▼	77.35 102.50	30.3 -1.7	Dengeli
KOZAA	16.39	40.54	-349	-836	-1,240	En Düşük En Yüksek	40.34 53.06	20 -1,252	08/02/2021 10/11/2020	▲ ▲	15.68 13.10	4.5 25.1	Son Dönemde Satıcılar
ASELS	17.65	35.66	-52	-271	-311	En Düşük En Yüksek	35.63 39.22	3 -356	05/02/2021 30/11/2020	▲ ▲	17.93 18.23	-1.6 -3.2	Son Dönemde Satıcılar
EKGYO	2.69	34.25	63	-217	130	En Düşük En Yüksek	32.34 36.64	191 -239	12/11/2020 07/01/2021	▼ ▼	1.87 2.38	43.9 13.0	Son Dönemde Alıcılar
PGSUS	73.10	33.15	170	333	1,925	En Düşük En Yüksek	13.90 33.75	1,925 -61	09/11/2020 21/01/2021	▼ ▼	44.10 80.00	65.8 -8.6	Dengeli
EREGL	14.96	32.16	-54	-236	-124	En Düşük En Yüksek	32.16 35.15	0 -299	09/02/2021 21/12/2020	▲ ▲	14.60 14.34	2.5 4.3	Son Dönemde Satıcılar
THYAO	12.15	30.98	39	27	454	En Düşük En Yüksek	26.44 33.17	454 -219	09/11/2020 21/01/2021	▼ ▼	9.69 13.43	25.4 -9.5	Dengeli
DOHOL	3.66	26.94	-273	-810	-1,718	En Düşük En Yüksek	26.94 44.61	0 -1,767	09/02/2021 18/11/2020	▲ ▲	4.02 2.64	-9.0 38.6	Satıcılar
SISE	7.62	26.79	19	30	119	En Düşük En Yüksek	24.62 30.33	217 -355	29/12/2020 19/01/2021	▼ ▼	7.19 7.82	6.0 -2.6	Dengeli
KOZAL	134.40	25.62	-173	-1,219	-2,028	En Düşük En Yüksek	25.61 45.96	1 -2,034	08/02/2021 10/11/2020	▲ ▲	121.50 81.20	10.6 65.5	Satıcılar
PETKM	5.19	25.00	-122	194	449	En Düşük En Yüksek	19.74 26.23	526 -122	30/11/2020 03/02/2021	▼ ▼	4.13 5.08	25.7 2.2	Dengeli
KRDMD	7.13	24.32	-135	38	1,147	En Düşük En Yüksek	12.85 29.10	1,147 -479	09/11/2020 20/01/2021	▼ ▼	3.32 7.27	114.8 -1.9	Son Dönemde Satıcılar
TKFEN	17.85	21.83	3	20	404	En Düşük En Yüksek	15.92 22.96	590 -113	23/12/2020 13/01/2021	▼ ▼	15.29 18.60	16.7 -4.0	Dengeli
YKBNK	2.92	21.33	-91	-104	416	En Düşük En Yüksek	17.10 23.47	424 -214	10/11/2020 14/01/2021	▼ ▼	2.33 3.25	25.3 -10.2	Son Dönemde Satıcılar
TSKB	1.80	14.31	-4	334	164	En Düşük En Yüksek	9.25 18.23	507 -392	24/12/2020 26/01/2021	▼ ▼	1.85 2.03	-2.7 -11.3	Son Dönemde Satıcılar
GUBRF	67.10	7.80	14	39	-230	En Düşük En Yüksek	7.21 12.58	60 -478	27/01/2021 25/11/2020	▲ ▲	66.30 50.25	1.2 33.5	Son Dönemde Alıcılar
VAKBN	4.40	5.69	18	-113	70	En Düşük En Yüksek	4.99 6.84	70 -115	09/11/2020 12/01/2021	▼ ▼	4.00 4.97	10.0 -11.5	Dengeli
OYAKC	8.65	1.73	0	-46	-63	En Düşük En Yüksek	1.72 2.60	2 -87	04/02/2021 02/12/2020	▲ ▲	8.39 8.05	3.1 7.5	Satıcılar

- \* Yabancıların görece daha çok tercih ettikleri (yabancı takas oranı yüksek) hisseler
- \* Yabancıların görece daha az tercih ettikleri (yabancı takas oranı düşük) hisseler

## BIST 100 Şirketlerinin periyodik yabancı takas oranı değişimleri


Aşağıdaki tabloda BIST 100 şirketlerinin son bir hafta, iki hafta, bir ay, üç ay ve altı aylık dönemlerde yabancı takas oranlarındaki değişimleri takası en çok artan ve azalan ilk on şirket bazında görebilirsiniz.

**ARCLK ve ISFIN son 1 Aylık dönemde yabancı takas oranında devam eden düzenli artış ile ;KOZAL,OZKGY,DOHOL ve KOZAA ise son 6 Aylık dönemde yabancı takas oranında devam eden düzenli azalış ile dikkat çekmektedir.**

### YABANCI TAKAS ORANI EN ÇOK ARTAN İLK 10 HİSSE (BIST - 100, bp)

	Haftalık	2 Haftalık	Aylık	3 Aylık	6 Aylık
1	ODAS 233 bp	ARCLK 210 bp	MGROS 1,035 bp	GARAN 2,076 bp	PGSUS 2,294 bp
2	ISFIN 172 bp	ODAS 201 bp	ARCLK 395 bp	PGSUS 1,925 bp	YATAS 1,580 bp
3	GSDHO 172 bp	MPARK 181 bp	TSKB 334 bp	YATAS 1,773 bp	GARAN 1,367 bp
4	PGSUS 170 bp	DOAS 122 bp	PGSUS 333 bp	TUPRS 1,213 bp	ALKIM 1,041 bp
5	ARCLK 112 bp	SOKM 105 bp	BIZIM 327 bp	KRDMD 1,147 bp	KRDMD 928 bp
6	ISMEN 98 bp	PETKM 101 bp	ISFIN 257 bp	MAVI 890 bp	SISE 877 bp
7	IPEKE 97 bp	ISFIN 97 bp	TRGYO 248 bp	AKSA 801 bp	AKBNK 718 bp
8	TOASO 92 bp	VESTL 77 bp	PETKM 194 bp	AKBNK 790 bp	PETKM 701 bp
9	GARAN 76 bp	TCELL 75 bp	GSDHO 162 bp	KCHOL 742 bp	ODAS 482 bp
10	EKGYO 63 bp	EGEEN 71 bp	EGEEN 157 bp	TAVHL 714 bp	GOODY 409 bp

### Haftalık Yabancı Takas Değişimleri

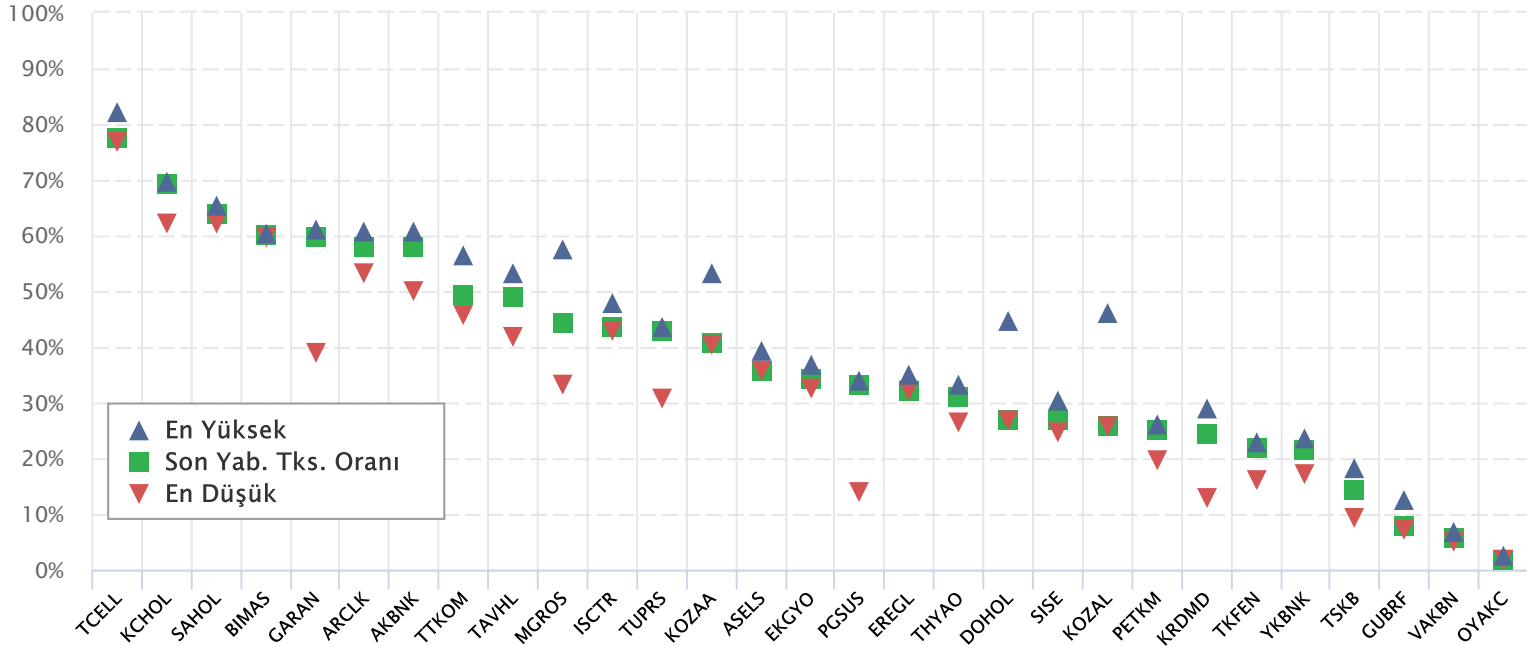


### YABANCI TAKAS ORANI EN ÇOK AZALAN İLK 10 HİSSE (BIST - 100, bp)

	Haftalık	2 Haftalık	Aylık	3 Aylık	6 Aylık
1	VERUS -390 bp	MGROS -1,304 bp	KOZAL -1,219 bp	KOZAL -2,028 bp	KOZAL -2,942 bp
2	KOZAA -349 bp	OZKGY -668 bp	OZKGY -982 bp	DOHOL -1,718 bp	OZKGY -1,814 bp
3	CIMSA -319 bp	ECILC -661 bp	KOZAA -836 bp	OZKGY -1,386 bp	SELEC -1,802 bp
4	ECILC -284 bp	CIMSA -504 bp	DOHOL -810 bp	SELEC -1,378 bp	IPEKE -1,749 bp
5	DOHOL -273 bp	VERUS -473 bp	ECILC -684 bp	KOZAA -1,240 bp	DOHOL -1,297 bp
6	AYGAZ -190 bp	KOZAA -471 bp	ENJSA -659 bp	ALCTL -886 bp	KOZAA -1,273 bp
7	KOZAL -173 bp	TTKOM -395 bp	TTKOM -638 bp	İNDES -783 bp	ECILC -1,056 bp
8	OZKGY -170 bp	TSKB -392 bp	KORDS -592 bp	ALARK -751 bp	ALGYO -962 bp
9	KRDMD -135 bp	DOHOL -384 bp	VERUS -567 bp	ENJSA -691 bp	ALARK -914 bp
10	TTRAK -128 bp	KOZAL -376 bp	BRISA -406 bp	TATGD -650 bp	TATGD -883 bp

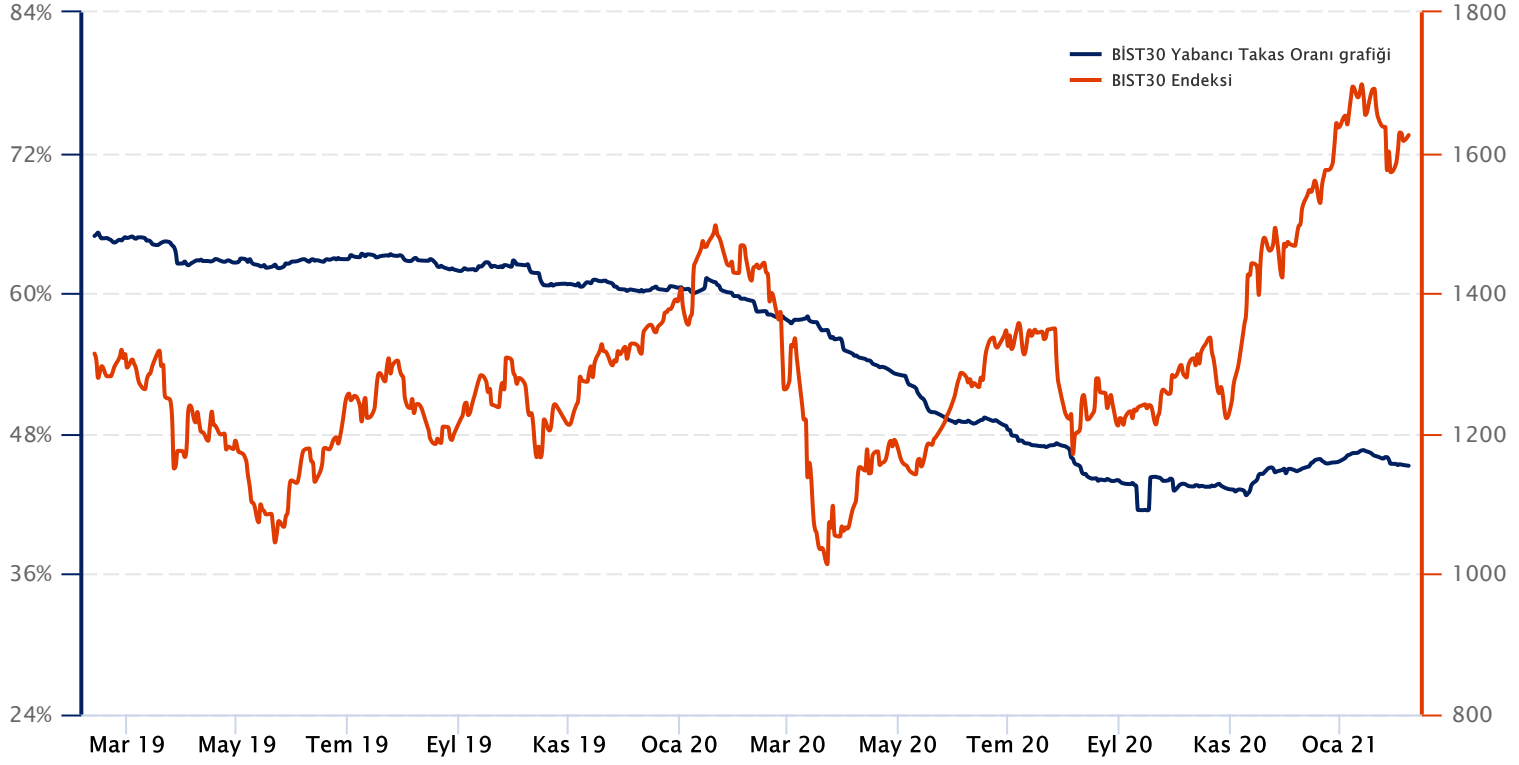
## BIST 30 Şirketlerinin Son 3 Aylık Yabancı Takas Oranları

Aşağıdaki tabloda, BIST 30 şirketlerinin cari yabancı takas oranlarının son üç aylık dönemde gördükleri en yüksek ve en düşük yabancı takas oranlarına olan konumunu görebilirsiniz. Tablo, cari yabancı takas oranı en yüksek hisseden en düşük hisseye doğru sıralanmıştır.



Kaynak: Finnet, Matriks, HLY Yatırım Danışmanlığı ve Bireysel Portföy Yönetimi

## BIST 30 Yabancı Takas Oranı

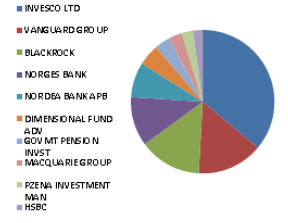


**Not:** BIST 30 Yabancı Takas Oranı, endeks kapsamındaki şirketlerin endeks ağırlıkları ve yabancı takas oranları esas alınarak hesaplanmış olup Takasbank tarafından açıklanan yabancı takas oranından farklılık göstermektedir.

### BIST 30 - İlk 10 Yabancı Hissedar Pozisyonu

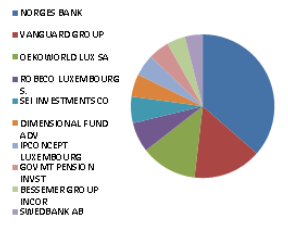
AKBNK TI

AKBNK TI - İlk 10 Yabancı Ortak	Pozisyon	Pozisyon Değişimi	Piyasa Değeri	Hisse Oranı	Bildirim Tarihi	Ülke
INVECO LTD	242,590,380	47,772,451	4,085,222,036	4.67%	08.02.2021	United States
VANGUARD GROUP	100,066,415	1,167,375	1,685,118,444	1.92%	31.12.2020	United States
BLACKROCK	94,893,640	37,776	1,598,008,912	1.82%	08.02.2021	United States
NORGES BANK	74,635,608	0	1,256,863,650	1.44%	31.12.2019	Norway
NORDEA BANK APB	52,954,397	-2,301,944	891,752,054	1.02%	31.12.2020	Sweden
DIMENSIONAL FUND ADV	32,198,489	17,759,495	542,222,560	0.62%	08.02.2021	United States
GOVMT PENSION INVST	24,020,828	0	404,510,747	0.46%	31.03.2020	Japan
MACQUARIE GROUP	20,190,263	0	340,004,032	0.39%	31.12.2020	Australia
PZENA INVESTMENT MAN	17,162,588	4,191,302	289,017,985	0.33%	31.12.2020	United States
HSBC	14,317,866	-1,198,806	241,112,866	0.28%	05.02.2021	United Kingdom



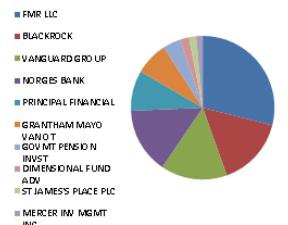
ARCLK TI

ARCLK TI - İlk 10 Yabancı Ortak	Pozisyon	Pozisyon Değişimi	Piyasa Değeri	Hisse Oranı	Bildirim Tarihi	Ülke
NORGES BANK	13,615,327	0	229,282,109	2.01%	31.12.2019	Norway
VANGUARD GROUP	5,733,397	73,978	96,550,406	0.85%	31.12.2020	United States
OEKOWORLD LUX SA	4,700,000	200,000	79,148,001	0.70%	30.10.2020	Luxembourg
ROBECO LUXEMBOURG S.	2,508,507	0	42,243,258	0.37%	31.12.2020	Luxembourg
SEI INVESTMENTS CO	2,208,036	-38,922	37,183,327	0.33%	31.01.2021	United States
DIMENSIONAL FUND ADV	1,889,790	134,966	31,824,064	0.28%	08.02.2021	United States
IPCONCEPT LUXEMBOURG	1,805,951	286,500	30,412,215	0.27%	30.06.2020	Luxembourg
GOVMT PENSION INVST	1,772,683	0	29,851,982	0.26%	31.03.2020	Japan
BESSEMER GROUP INCOR	1,536,106	218,747	25,868,025	0.23%	30.10.2020	United States
SWEDBANK AB	1,468,066	407,716	24,722,232	0.22%	30.12.2020	Sweden



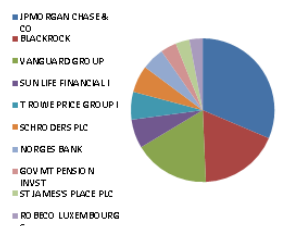
ASELS TI

ASELS TI - İlk 10 Yabancı Ortak	Pozisyon	Pozisyon Değişimi	Piyasa Değeri	Hisse Oranı	Bildirim Tarihi	Ülke
FMR LLC	40,683,215	1,294,641	685,105,347	1.78%	31.12.2020	United States
BLACKROCK	21,963,555	-10,706	369,866,270	0.96%	05.02.2021	United States
VANGUARD GROUP	20,935,475	149,722	352,553,402	0.92%	31.12.2020	United States
NORGES BANK	20,734,392	0	349,167,164	0.91%	31.12.2019	Norway
PRINCIPAL FINANCIAL	12,802,900	2,657,500	215,600,838	0.56%	31.12.2020	United States
GRANTHAM MAYO VAN OT	10,480,724	1,570,810	176,495,394	0.46%	30.11.2020	United States
GOVMT PENSION INVST	5,770,368	0	97,172,998	0.25%	31.03.2020	Japan
DIMENSIONAL FUND ADV	2,799,709	638,918	47,147,100	0.12%	08.02.2021	United States
ST JAMES'S PLACE PLC	2,269,630	0	38,220,570	0.10%	31.03.2020	United Kingdom
MERCER INV MGMT INC	2,040,492	0	34,361,886	0.09%	31.12.2020	United States



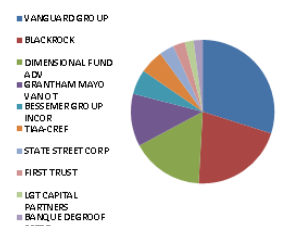
BIMAS TI

BIMAS TI - İlk 10 Yabancı Ortak	Pozisyon	Pozisyon Değişimi	Piyasa Değeri	Hisse Oranı	Bildirim Tarihi	Ülke
JPMORGAN CHASE & CO	29,893,962	-315,788	503,414,325	4.92%	08.02.2021	United States
BLACKROCK	17,073,526	-6,353	287,518,180	2.81%	08.02.2021	United States
VANGUARD GROUP	16,292,437	104,658	274,364,642	2.68%	31.12.2020	United States
SUN LIFE FINANCIAL I	6,201,592	-4,057,406	104,434,810	1.02%	31.12.2020	Canada
T ROWE PRICE GROUP I	5,921,576	-93,173	99,719,341	0.98%	31.12.2020	United States
SCHROEDERS PLC	5,746,452	372,962	96,770,253	0.95%	31.12.2020	United Kingdom
NORGES BANK	4,849,646	0	81,668,039	0.80%	31.12.2019	Norway
GOVMT PENSION INVST	3,380,285	0	56,924,000	0.56%	31.03.2020	Japan
ST JAMES'S PLACE PLC	2,946,677	0	49,622,041	0.49%	31.03.2020	United Kingdom
ROBECO LUXEMBOURG S.	2,851,870	0	48,025,491	0.47%	31.12.2020	Luxembourg



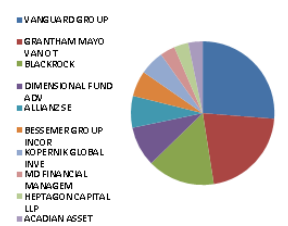
DOHOL TI

DOHOL TI - İlk 10 Yabancı Ortak	Pozisyon	Pozisyon Değişimi	Piyasa Değeri	Hisse Oranı	Bildirim Tarihi	Ülke
VANGUARD GROUP	35,141,174	-67,939	591,777,376	1.34%	31.12.2020	United States
BLACKROCK	24,512,617	-15,353	412,792,474	0.94%	05.02.2021	United States
DIMENSIONAL FUND ADV	19,147,347	1,951,791	322,441,326	0.73%	30.11.2020	United States
GRANTHAM MAYO VAN OT	13,791,559	9,775,443	232,249,856	0.53%	30.11.2020	United States
BESSEMER GROUP INCOR	6,634,452	3,810,027	111,724,173	0.25%	30.10.2020	United States
TIAA-CREF	6,408,973	-8,055,111	107,927,106	0.24%	31.12.2020	United States
STATE STREET CORP	4,018,537	0	67,672,164	0.15%	08.02.2021	United States
FIRST TRUST	3,250,313	0	54,735,271	0.12%	08.02.2021	United States
LGT CAPITAL PARTNERS	2,341,573	-1,883,358	39,432,090	0.09%	31.05.2019	Switzerland
BANQUE DEGROOF PETER	2,292,047	0	38,598,072	0.09%	30.09.2020	Belgium



EKGYO TI

EKGYO TI - İlk 10 Yabancı Ortak	Pozisyon	Pozisyon Değişimi	Piyasa Değeri	Hisse Oranı	Bildirim Tarihi	Ülke
VANGUARD GROUP	74,157,716	1,026,825	1,248,815,949	1.95%	31.12.2020	United States
GRANTHAM MAYO VAN OT	60,100,445	-2,295,037	1,012,091,503	1.58%	30.11.2020	United States
BLACKROCK	42,927,938	-23,953	722,906,482	1.13%	05.02.2021	United States
DIMENSIONAL FUND ADV	25,385,015	7,815,350	427,483,656	0.67%	30.11.2020	United States
ALLIANZ SE	20,320,817	2,070,948	342,202,561	0.53%	08.02.2021	Germany
BESSEMER GROUP INCOR	16,225,567	3,318,890	273,238,551	0.43%	30.10.2020	United States
KOPERNIK GLOBAL INVE	15,421,899	0	259,704,782	0.41%	31.12.2020	United States
MD FINANCIAL MANAGEM	9,446,237	0	159,074,633	0.25%	31.12.2020	Canada
HEPTAGON CAPITAL LLP	8,986,240	0	151,328,283	0.24%	31.12.2020	United Kingdom
ACADIAN ASSET MANAGE	8,980,443	8,980,443	151,230,661	0.24%	30.11.2020	United States

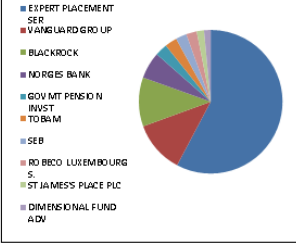


Kaynak : Bloomberg

### BIST 30 - İlk 10 Yabancı Hissedar Pozisyonu

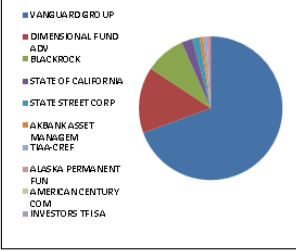
EREGL TI

EREGL TI - İlk 10 Yabancı Ortak	Pozisyon	Pozisyon Değişimi	Piyasa Değeri	Hisse Oranı	Bildirim Tarihi	Ülke
EXPERT PLACEMENT SER	245,349,997	0	4,131,693,987	7.01%	07.02.2019	Romania
VANGUARD GROUP	49,629,368	1,100,904	835,758,565	1.42%	31.12.2020	United States
BLACKROCK	46,949,208	4,484,054	790,624,670	1.34%	08.02.2021	United States
NORGES BANK	25,649,983	0	431,945,718	0.73%	31.12.2019	Norway
GOVMT PENSION INVST	11,863,198	0	199,776,256	0.34%	31.03.2020	Japan
TOBAM	11,387,253	0	191,761,342	0.33%	31.12.2020	France
SEB	10,670,562	-49,684	179,692,266	0.30%	30.06.2020	Sweden
ROBECO LUXEMBOURG S.	10,219,635	0	172,098,655	0.29%	31.12.2020	Luxembourg
ST JAMES'S PLACE PLC	6,920,393	0	116,539,419	0.20%	31.03.2020	United Kingdom
DIMENSIONAL FUND ADV	6,393,897	573,220	107,673,226	0.18%	08.02.2021	United States



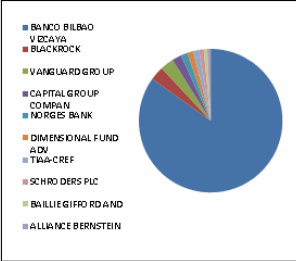
GUBRF TI

GUBRF TI - İlk 10 Yabancı Ortak	Pozisyon	Pozisyon Değişimi	Piyasa Değeri	Hisse Oranı	Bildirim Tarihi	Ülke
VANGUARD GROUP	2,792,064	41,574	47,018,358	0.84%	31.12.2020	United States
DIMENSIONAL FUND ADV	598,950	79	10,086,318	0.18%	08.02.2021	United States
BLACKROCK	351,226	2,494	5,914,646	0.11%	05.02.2021	United States
STATE OF CALIFORNIA	95,301	0	1,604,869	0.03%	30.06.2019	United States
STATE STREET CORP	60,587	0	1,020,285	0.02%	08.02.2021	United States
AKBANK ASSET MANAGEM	50,000	0	842,000	0.01%	30.06.2019	Luxembourg
TIAA-CREF	40,910	40,910	688,924	0.01%	30.11.2020	United States
ALASKA PERMANENT FUN	23,806	0	400,893	0.01%	30.06.2019	United States
AMERICAN CENTURY COM	10,872	0	183,084	0.00%	08.02.2021	United States
INVESTORS TFI SA	8,300	0	139,772	0.00%	31.12.2020	Poland



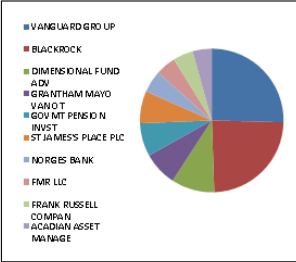
GARAN TI

GARAN TI - İlk 10 Yabancı Ortak	Pozisyon	Pozisyon Değişimi	Piyasa Değeri	Hisse Oranı	Bildirim Tarihi	Ülke
BANCO BILBAO VIZCAYA	2,093,700,000	0	35,257,908,319	49.85%	30.09.2020	Spain
BLACKROCK	77,765,133	-69,923	1,309,564,852	1.85%	08.02.2021	United States
VANGUARD GROUP	74,708,737	-16,210	1,258,095,142	1.78%	31.12.2020	United States
CAPITAL GROUPO COMPAN	52,537,929	-2,705,410	884,738,732	1.25%	31.12.2020	United States
NORGES BANK	37,497,811	0	631,463,143	0.89%	31.12.2019	Norway
DIMENSIONAL FUND ADV	33,363,502	19,826,234	561,841,379	0.79%	08.02.2021	United States
TIAA-CREF	33,054,213	3,685,516	556,632,952	0.79%	31.12.2020	United States
SCHRODERS PLC	25,750,308	-4,506,094	433,635,191	0.61%	31.12.2020	United Kingdom
BAILLIE GIFFORD AND	19,832,042	0	333,971,590	0.47%	30.09.2020	United Kingdom
ALLIANCE BERNSTEIN	18,687,410	-5,749,870	314,695,987	0.44%	30.09.2020	United States



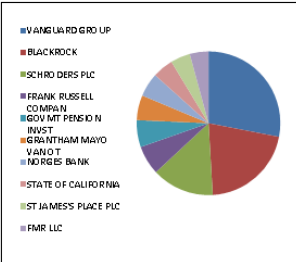
ISCTR TI

ISCTR TI - İlk 10 Yabancı Ortak	Pozisyon	Pozisyon Değişimi	Piyasa Değeri	Hisse Oranı	Bildirim Tarihi	Ülke
VANGUARD GROUP	50,565,518	-490,342	851,523,331	1.12%	31.12.2020	United States
BLACKROCK	47,754,503	-24,755	804,185,838	1.06%	08.02.2021	United States
DIMENSIONAL FUND ADV	19,166,815	10,912,282	322,769,168	0.43%	08.02.2021	United States
GRANTHAM MAYO VAN OT	15,426,216	-48,085	259,777,480	0.34%	30.11.2020	United States
GOVMT PENSION INVST	14,634,506	0	246,445,083	0.33%	31.03.2020	Japan
ST JAMES'S PLACE PLC	14,334,871	0	241,399,230	0.32%	31.03.2020	United Kingdom
NORGES BANK	9,729,511	0	163,844,967	0.22%	31.12.2019	Norway
FMR LLC	9,111,040	33,928	153,429,915	0.20%	31.12.2020	United States
FRANK RUSSELL COMPAN	8,908,550	11	150,019,983	0.20%	31.12.2020	United States
ACADIAN ASSET MANAGE	8,762,624	0	147,562,589	0.19%	30.11.2020	United States



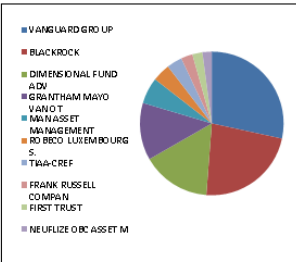
KCHOL TI

KCHOL TI - İlk 10 Yabancı Ortak	Pozisyon	Pozisyon Değişimi	Piyasa Değeri	Hisse Oranı	Bildirim Tarihi	Ülke
VANGUARD GROUP	30,314,851	-177,969	510,502,095	1.20%	31.12.2020	United States
BLACKROCK	22,885,488	-199,363	385,391,621	0.90%	08.02.2021	United States
SCHRODERS PLC	15,191,348	180,201	255,822,303	0.60%	31.12.2020	United Kingdom
FRANK RUSSELL COMPAN	7,180,911	18	120,926,542	0.28%	31.12.2020	United States
GOVMT PENSION INVST	6,635,519	0	111,742,141	0.26%	31.03.2020	Japan
GRANTHAM MAYO VAN OT	6,100,825	0	102,737,894	0.24%	31.08.2020	United States
NORGES BANK	5,841,621	0	98,372,899	0.23%	31.12.2019	Norway
STATE OF CALIFORNIA	5,137,031	0	86,507,603	0.20%	30.06.2019	United States
ST JAMES'S PLACE PLC	4,745,427	0	79,912,991	0.19%	31.03.2020	United Kingdom
FMR LLC	4,503,493	20,547	75,838,823	0.18%	31.12.2020	United States



KOZAA TI

KOZAA TI - İlk 10 Yabancı Ortak	Pozisyon	Pozisyon Değişimi	Piyasa Değeri	Hisse Oranı	Bildirim Tarihi	Ülke
VANGUARD GROUP	6,326,484	58,928	106,537,992	1.63%	31.12.2020	United States
BLACKROCK	5,095,252	9,958	85,804,044	1.31%	05.02.2021	United States
DIMENSIONAL FUND ADV	3,457,640	-140	58,226,658	0.89%	30.11.2020	United States
GRANTHAM MAYO VAN OT	2,862,149	-21,816	48,198,590	0.74%	30.11.2020	United States
MAN ASSET MANAGEMENT	1,337,377	99,641	22,521,429	0.34%	30.09.2020	Ireland
ROBECO LUXEMBOURG S.	893,255	0	15,042,414	0.23%	31.12.2020	Luxembourg
TIAA-CREF	789,270	-1,005,576	13,291,307	0.20%	31.12.2020	United States
FRANK RUSSELL COMPAN	564,799	0	9,511,215	0.15%	31.12.2020	United States
FIRST TRUST	495,775	0	8,348,851	0.13%	05.02.2021	United States
NEUFILIZE OBCASSET M	456,398	-447	7,685,742	0.12%	31.12.2019	France



Kaynak : Bloomberg

### BIST 30 - İlk 10 Yabancı Hissedar Pozisyonu

KOZAL TI

KOZAL TI - İlk 10 Yabancı Ortak	Pozisyon	Pozisyon Değişimi	Piyasa Değeri	Hisse Oranı	Bildirim Tarihi	Ülke
VAN ECK ASSOCIATES C	2,664,723	0	44,873,936	1.75%	08.02.2021	United States
VANGUARD GROUP	1,596,495	25,787	26,884,976	1.05%	31.12.2020	United States
BLACKROCK	1,217,680	-627	20,505,731	0.80%	05.02.2021	United States
GRANTHAM MAYO VAN OT	814,491	151,268	13,716,029	0.53%	30.11.2020	United States
SEB	609,111	-96,893	10,257,429	0.40%	30.06.2020	Sweden
ALPS ADVISORS INC	463,504	17,273	7,805,407	0.30%	08.02.2021	United States
DIMENSIONAL FUND ADV	401,163	67,311	6,755,585	0.26%	08.02.2021	United States
IPONCEPT LUXEMBOURG	300,894	300,894	5,067,055	0.20%	30.06.2020	Luxembourg
VICTORY CAPITAL MANA	298,319	0	5,023,692	0.20%	31.12.2020	United States
NN GROUP NV	201,904	-380,421	3,400,063	0.13%	31.12.2020	Netherlands

■ VAN ECK ASSOCIATES C

■ VANGUARD GRO UP

■ BLACKROCK

■ GRANTHAM MAYO VAN OT

■ SEB

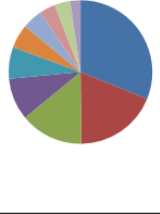
■ ALPS ADVISORS INC

■ DIMENSIONAL FUND ADV

■ IPONCEPT LUXEMBOURG

■ VICTORY CAPITAL MANA

■ NN GRO UP NV



KRDMD TI

KRDMD TI - İlk 10 Yabancı Ortak	Pozisyon	Pozisyon Değişimi	Piyasa Değeri	Hisse Oranı	Bildirim Tarihi	Ülke
VANGUARD GROUP	31,776,076	555,211	535,109,125	4.07%	31.12.2020	United States
BLACKROCK	22,800,065	-10,980	383,953,098	2.92%	05.02.2021	United States
DIMENSIONAL FUND ADV	13,623,032	-182,752	229,411,861	1.75%	08.02.2021	United States
GOLDMAN SACHS GROUP	9,201,905	0	154,960,082	1.18%	08.02.2021	United States
HSBC	4,600,000	1,900,000	77,464,001	0.59%	31.12.2020	United Kingdom
EATON VANCE CORP	1,254,451	-186,064	21,124,955	0.16%	31.12.2020	United States
STATE STREET CORP	1,152,068	0	19,400,825	0.15%	08.02.2021	United States
OTP ALAPKEZELO ZRT	1,107,434	0	18,649,189	0.14%	28.06.2019	Hungary

■ VANGUARD GRO UP

■ BLACKROCK

■ DIMENSIONAL FUND ADV

■ GOLDMAN SACHS GROUP

■ HSBC

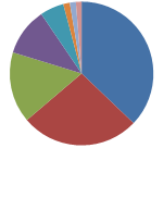
■ EATON VANCE CORP

■ STATE STREET CORP

■ OTP ALAPKEZELO ZRT

■

■



PETKM TI

PETKM TI - İlk 10 Yabancı Ortak	Pozisyon	Pozisyon Değişimi	Piyasa Değeri	Hisse Oranı	Bildirim Tarihi	Ülke
VANGUARD GROUP	40,198,942	452,848	676,950,189	1.59%	31.12.2020	United States
BLACKROCK	30,394,084	-18,549	511,836,379	1.20%	05.02.2021	United States
DIMENSIONAL FUND ADV	12,167,233	1,629,881	204,896,206	0.48%	08.02.2021	United States
BESSEMER GROUP INCOR	7,551,154	1,472,455	127,161,431	0.30%	30.10.2020	United States
STATE OF CALIFORNIA	3,574,969	0	60,202,479	0.14%	30.06.2019	United States
STATE STREET CORP	2,884,105	0	48,568,329	0.11%	08.02.2021	United States
BNP PARIBAS	2,496,595	-431,000	42,042,660	0.10%	31.12.2020	France
BANQUE DEGRROOF PETER	2,487,368	-74,920	41,887,277	0.10%	30.09.2020	Belgium
CANADA PENSION PLAN	2,320,800	0	39,082,272	0.09%	31.03.2020	Canada
CLARIDEN BANK	2,289,931	272,317	38,562,438	0.09%	31.07.2009	Switzerland

■ VANGUARD GRO UP

■ BLACKROCK

■ DIMENSIONAL FUND ADV

■ BESSEMER GRO UP INCOR

■ STATE OF CALIFORNIA

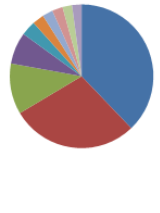
■ STATE STREET CORP

■ BNP PARIBAS

■ BANQUE DEGRROOF PETER

■ CANADA PENSION PLAN

■ CLARIDEN BANK



PGSUS TI

PGSUS TI - İlk 10 Yabancı Ortak	Pozisyon	Pozisyon Değişimi	Piyasa Değeri	Hisse Oranı	Bildirim Tarihi	Ülke
US GLOBAL INVESTORS	3,800,375	-14,800	63,998,316	3.71%	05.02.2021	United States
NORGES BANK	2,151,293	0	36,227,774	2.10%	31.12.2019	Norway
VANGUARD GROUP	1,191,671	-2,578	20,067,740	1.16%	31.12.2020	United States
BLACKROCK	877,154	-496	14,771,273	0.86%	05.02.2021	United States
DIMENSIONAL FUND ADV	815,303	-3,260	13,729,703	0.80%	08.02.2021	United States
STATE OF CALIFORNIA	329,037	0	5,540,983	0.32%	30.06.2019	United States
DEKABANK DEUTSCHE GI	135,000	0	2,273,400	0.13%	30.09.2019	Germany
CASA 4 FUNDS LUX EUR	120,336	0	2,026,458	0.12%	29.03.2019	Luxembourg
BNP PARIBAS	112,912	-22,941	1,901,438	0.11%	31.12.2020	France
RAM (LUX) SYSTEMATIC	83,304	80,281	1,402,839	0.08%	31.12.2019	Luxembourg

■ US GLOBAL INVESTORS

■ NORGES BANK

■ VANGUARD GRO UP

■ BLACKROCK

■ DIMENSIONAL FUND ADV

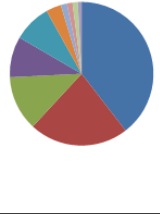
■ STATE OF CALIFORNIA

■ DEKABANK DEUTSCHE GI

■ CASA 4 FUNDS LUX EUR

■ BNP PARIBAS

■ RAM (LUX) SYSTEMATIC



SAHOL TI

SAHOL TI - İlk 10 Yabancı Ortak	Pozisyon	Pozisyon Değişimi	Piyasa Değeri	Hisse Oranı	Bildirim Tarihi	Ülke
INVESCO LTD	40,730,130	7,237	685,895,395	2.00%	08.02.2021	United States
NORDEA BANK APB	34,473,713	-1,069,625	580,537,332	1.69%	31.12.2020	Sweden
VANGUARD GROUP	32,333,381	185,007	544,494,141	1.58%	31.12.2020	United States
BLACKROCK	29,447,591	-16,206	495,897,437	1.44%	08.02.2021	United States
SKAGEN AS	15,274,316	4,335,500	257,219,484	0.75%	31.12.2020	Norway
NINETY ONE UK LTD	15,133,450	670,525	254,847,300	0.74%	31.12.2020	United Kingdom
M&G PLC	14,846,672	266,317	250,017,959	0.73%	31.10.2020	United Kingdom
FRANK RUSSELL COMPAN	8,620,919	13	145,176,277	0.42%	31.12.2020	United States
GOVMT PENSION INVST	8,154,981	0	137,329,881	0.40%	31.03.2020	Japan
DANSKE BANK A/S	6,805,988	1,400,211	114,612,839	0.33%	29.01.2021	Denmark

■ INVESCO LTD

■ NORDEA BANK APB

■ VANGUARD GRO UP

■ BLACKROCK

■ SKAGEN AS

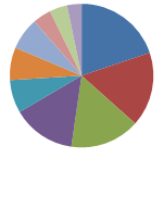
■ NINETY ONE UK LTD

■ M&G PLC

■ FRANK RUSSELL COMPAN

■ GOVMT PENSION INVST

■ DANSKE BANK A/S



SISE TI

SISE TI - İlk 10 Yabancı Ortak	Pozisyon	Pozisyon Değişimi	Piyasa Değeri	Hisse Oranı	Bildirim Tarihi	Ülke
BLACKROCK	44,113,884	1,032,036	742,877,813	1.44%	05.02.2021	United States
VANGUARD GROUP	37,401,794	-15,375,625	629,846,217	1.22%	31.12.2020	United States
NORGES BANK	24,933,762	0	419,884,556	0.81%	31.12.2019	Norway
DIMENSIONAL FUND ADV	16,041,570	10,154,410	270,140,041	0.52%	08.02.2021	United States
MACQUARIE GROUP	10,745,043	0	180,946,526	0.35%	31.12.2020	Australia
FRANKLIN RESOURCES	10,590,135	6,649,359	178,337,875	0.35%	31.12.2020	United States
LYXOR	4,056,310	-4,949	68,308,261	0.13%	09.02.2021	France
FMR LLC	3,619,612	3,516	60,954,267	0.12%	31.12.2020	United States
BNP PARIBAS	3,602,589	267,044	60,667,599	0.12%	31.12.2020	France
DEUTSCHE BANK AG	3,406,878	427,169	57,371,826	0.11%	08.02.2021	Germany

■ BLACKROCK

■ VANGUARD GRO UP

■ NORGES BANK

■ DIMENSIONAL FUND ADV

■ MACQUARIE GROUP

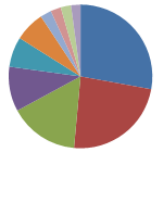
■ FRANKLIN RESOURCES

■ LYXOR

■ FMR LLC

■ BNP PARIBAS

■ DEUTSCHE BANK AG

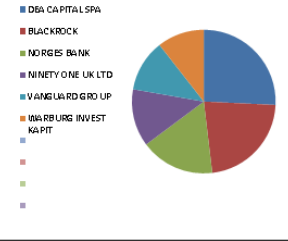


Kaynak : Bloomberg

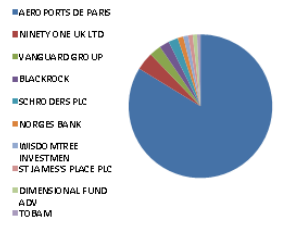


### BIST 30 - İlk 10 Yabancı Hissedar Pozisyonu

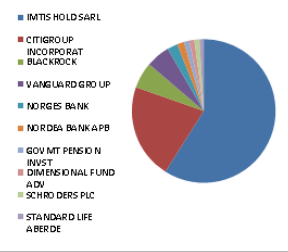
MGROS TI	MGROS TI - İlk 10 Yabancı Ortak	Pozisyon	Pozisyon Değişimi	Piyasa Değeri	Hisse Oranı	Bildirim Tarihi	Ülke
	DEA CAPITAL SPA	3,706,368	3,706,368	62,415,238	2.05%	31.12.2019	Italy
	BLACKROCK	3,218,268	-1,066	54,195,634	1.78%	05.02.2021	United States
	NORGES BANK	2,415,728	0	40,680,860	1.33%	31.12.2019	Norway
	NINETY ONE UK LTD	1,873,388	-126,867	31,547,854	1.03%	31.12.2020	United Kingdom
	VANGUARD GROUP	1,690,962	31,253	28,475,800	0.93%	31.12.2020	United States
	WARBURG INVEST KAPIT	1,525,000	0	25,681,000	0.84%	31.03.2020	Germany



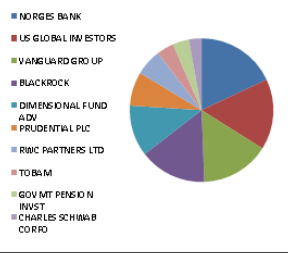
TAVHL TI	TAVHL TI - İlk 10 Yabancı Ortak	Pozisyon	Pozisyon Değişimi	Piyasa Değeri	Hisse Oranı	Bildirim Tarihi	Ülke
	AEROPORTS DE PARIS	167,542,321	-2,992	2,821,412,711	46.12%	07.02.2019	France
	NINETY ONE UK LTD	8,136,607	-218,536	137,020,463	2.24%	31.12.2020	United Kingdom
	VANGUARD GROUP	5,288,517	-31,652	89,058,627	1.46%	31.12.2020	United States
	BLACKROCK	4,456,252	-5,073	75,043,284	1.23%	05.02.2021	United States
	SCHRODERS PLC	4,272,859	336,689	71,954,946	1.18%	30.06.2020	United Kingdom
	NORGES BANK	2,577,549	0	43,405,926	0.71%	31.12.2019	Norway
	WISDOMTREE INVESTMEN	2,182,665	3,903	36,756,079	0.60%	08.02.2021	United States
	ST JAMES'S PLACE PLC	2,067,110	0	34,810,133	0.57%	31.03.2020	United Kingdom
	DIMENSIONAL FUND ADV	1,977,182	336	33,295,745	0.54%	08.02.2021	United States
	TOBAM	1,529,080	0	25,749,707	0.42%	31.12.2019	France



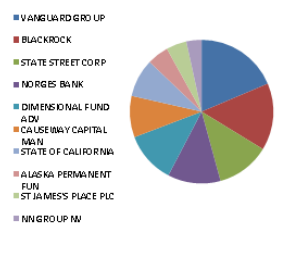
TCELL TI	TCELL TI - İlk 10 Yabancı Ortak	Pozisyon	Pozisyon Değişimi	Piyasa Değeri	Hisse Oranı	Bildirim Tarihi	Ülke
	IMTIS HOLD SARL	435,600,000	435,600,000	7,335,504,066	19.80%	11.12.2020	Luxembourg
	CITIGROUP INCORPORAT	157,954,388	1,889,560	2,659,951,918	7.18%	11.12.2020	United States
	BLACKROCK	43,509,313	-303,740	732,696,838	1.98%	08.02.2021	United States
	VANGUARD GROUP	39,594,426	742,164	666,770,140	1.80%	31.12.2020	United States
	NORGES BANK	17,430,356	0	293,527,198	0.79%	31.12.2019	Norway
	NORDEA BANK APB	11,554,411	-417,768	194,576,283	0.53%	31.12.2020	Sweden
	GOVMT PENSION INVST	8,886,470	0	149,648,156	0.40%	31.03.2020	Japan
	DIMENSIONAL FUND ADV	8,662,350	1,064,394	145,873,975	0.39%	08.02.2021	United States
	SCHRODERS PLC	8,417,664	-670,209	141,753,463	0.38%	31.12.2020	United Kingdom
	STANDARD LIFE ABERDE	6,971,118	578,661	117,393,628	0.32%	31.12.2020	United Kingdom



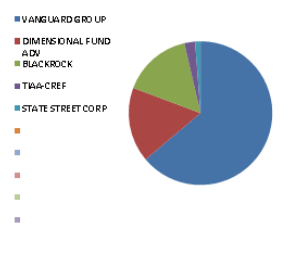
THYAO TI	THYAO TI - İlk 10 Yabancı Ortak	Pozisyon	Pozisyon Değişimi	Piyasa Değeri	Hisse Oranı	Bildirim Tarihi	Ülke
	NORGES BANK	22,542,405	0	379,614,104	1.63%	31.12.2019	Norway
	US GLOBAL INVESTORS	19,835,308	-30,000	334,026,590	1.44%	05.02.2021	United States
	VANGUARD GROUP	19,276,981	122,049	324,624,363	1.40%	31.12.2020	United States
	BLACKROCK	18,838,968	-144,649	317,248,224	1.37%	08.02.2021	United States
	DIMENSIONAL FUND ADV	14,342,642	6,606,205	241,530,093	1.04%	08.02.2021	United States
	PRUDENTIAL PLC	9,536,250	0	160,590,451	0.69%	31.12.2020	United Kingdom
	RWC PARTNERS LTD	7,476,664	227,569	125,907,023	0.54%	30.09.2020	United Kingdom
	TOBAM	4,859,502	0	81,834,014	0.35%	31.12.2019	France
	GOVMT PENSION INVST	4,580,593	0	77,137,187	0.33%	31.03.2020	Japan
	CHARLES SCHWAB CORPO	3,598,102	60,575	60,592,038	0.26%	08.02.2021	United States



TKFEN TI	TKFEN TI - İlk 10 Yabancı Ortak	Pozisyon	Pozisyon Değişimi	Piyasa Değeri	Hisse Oranı	Bildirim Tarihi	Ülke
	VANGUARD GROUP	5,847,843	71,768	98,477,677	1.58%	31.12.2020	United States
	BLACKROCK	4,718,353	-15,146	79,457,065	1.28%	05.02.2021	United States
	STATE STREET CORP	3,782,796	1,043	63,702,285	1.02%	08.02.2021	United States
	NORGES BANK	3,752,082	0	63,185,061	1.01%	31.12.2019	Norway
	DIMENSIONAL FUND ADV	3,613,281	1,740	60,847,653	0.98%	08.02.2021	United States
	CAUSEWAY CAPITAL MAN	2,930,031	-6,801	49,341,722	0.79%	30.09.2020	United States
	STATE OF CALIFORNIA	2,705,001	0	45,552,217	0.73%	30.06.2019	United States
	ALASKA PERMANENT FUN	1,518,738	0	25,575,548	0.41%	30.06.2019	United States
	ST JAMES'S PLACE PLC	1,456,309	0	24,524,244	0.39%	31.03.2020	United Kingdom
	NN GROUP NV	1,076,544	836,544	18,129,001	0.29%	31.12.2019	Netherlands



OYAK TI	OYAK TI - İlk 10 Yabancı Ortak	Pozisyon	Pozisyon Değişimi	Piyasa Değeri	Hisse Oranı	Bildirim Tarihi	Ülke
	VANGUARD GROUP	6,201,904	17,016	104,440,064	0.53%	31.12.2020	United States
	DIMENSIONAL FUND ADV	1,650,702	0	27,797,822	0.14%	31.10.2020	United States
	BLACKROCK	1,497,510	11,546	25,218,069	0.13%	05.02.2021	United States
	TIAA-CREF	191,003	191,003	3,216,491	0.02%	30.11.2020	United States
	STATE STREET CORP	144,484	0	2,433,111	0.01%	08.02.2021	United States

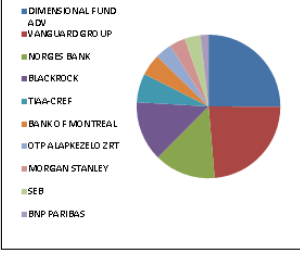


Kaynak : Bloomberg

### BIST 30 - İlk 10 Yabancı Hissedar Pozisyonu

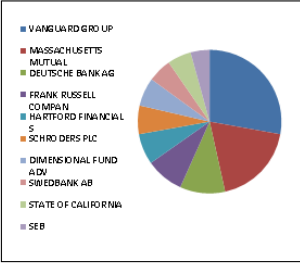
TSKB TI

TSKB TI - İlk 10 Yabancı Ortak	Pozisyon	Pozisyon Değişimi	Piyasa Değeri	Hisse Oranı	Bildirim Tarihi	Ülke
DIMENSIONAL FUND ADV	43,164,657	11,618,924	726,892,830	1.54%	08.02.2021	United States
VANGUARD GROUP	40,624,780	-124,315	684,121,301	1.45%	31.12.2020	United States
NORGES BANK	23,694,804	0	399,020,503	0.85%	31.12.2019	Norway
BLACKROCK	23,369,962	-17,777	393,550,164	0.83%	05.02.2021	United States
TIAA-CREF	11,152,352	-6,472,638	187,805,609	0.40%	31.12.2020	United States
BANK OF MONTREAL	8,367,422	0	140,907,378	0.30%	30.09.2018	Canada
OTP ALAPKEZELŐ ZRT	6,476,554	0	109,065,100	0.23%	28.06.2019	Hungary
MORGAN STANLEY	6,173,756	16,621	103,966,052	0.22%	30.11.2017	United States
SEB	6,052,810	0	101,929,321	0.22%	31.12.2019	Sweden
BNP PARIBAS	3,209,903	0	54,054,767	0.11%	31.12.2020	France



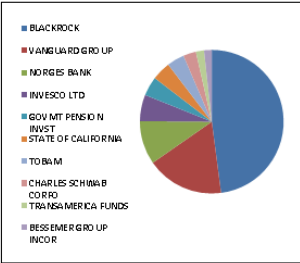
TTKOM TI

TTKOM TI - İlk 10 Yabancı Ortak	Pozisyon	Pozisyon Değişimi	Piyasa Değeri	Hisse Oranı	Bildirim Tarihi	Ülke
VANGUARD GROUP	18,254,073	76,484	307,398,592	0.52%	31.12.2020	United States
MASSACHUSETTS MUTUAL	12,257,907	0	206,423,156	0.35%	31.03.2020	United States
DEUTSCHE BANK AG	6,518,306	1,975,000	109,768,274	0.19%	30.12.2020	Germany
FRANK RUSSELL COMPAN	5,535,837	1,619,790	93,223,496	0.16%	31.12.2020	United States
HARTFORD FINANCIAL S	4,699,011	4,699,011	79,131,346	0.13%	31.12.2020	United States
SCHRODERS PLC	4,275,591	263,408	72,000,953	0.12%	31.12.2020	United Kingdom
DIMENSIONAL FUND ADV	4,057,067	562,816	68,321,009	0.12%	08.02.2021	United States
SWEDBANK AB	3,658,257	1,469,055	61,605,048	0.10%	30.12.2020	Sweden
STATE OF CALIFORNIA	3,480,359	0	58,609,246	0.10%	30.06.2019	United States
SEB	2,936,930	2,160,080	49,457,902	0.08%	30.06.2020	Sweden



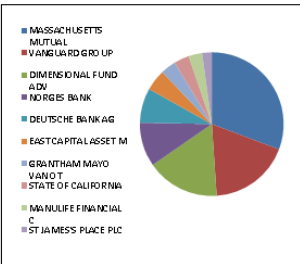
TUPRS TI

TUPRS TI - İlk 10 Yabancı Ortak	Pozisyon	Pozisyon Değişimi	Piyasa Değeri	Hisse Oranı	Bildirim Tarihi	Ülke
BLACKROCK	12,498,780	0	210,479,457	4.99%	30.01.2020	United States
VANGUARD GROUP	4,535,881	89,996	76,384,237	1.81%	31.12.2020	United States
NORGES BANK	2,566,542	0	43,220,568	1.02%	31.12.2019	Norway
INVESCO LTD	1,550,161	-524,485	26,104,711	0.62%	08.02.2021	United States
GOVMT PENSION INVST	1,128,015	0	18,995,773	0.45%	31.03.2020	Japan
STATE OF CALIFORNIA	1,101,036	0	18,541,446	0.44%	30.06.2019	United States
TOBAM	1,020,089	-15,467	17,178,299	0.41%	31.12.2020	France
CHARLES SCHWAB CORPO	745,511	14,163	12,554,405	0.30%	08.02.2021	United States
TRANSAMERICA FUNDS	483,687	-52,887	8,145,289	0.19%	31.12.2020	United States
BESSEMER GROUP INCOR	446,447	-703,745	7,518,168	0.18%	30.10.2020	United States



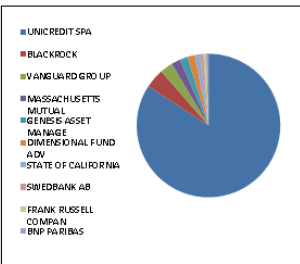
VAKBN TI

VAKBN TI - İlk 10 Yabancı Ortak	Pozisyon	Pozisyon Değişimi	Piyasa Değeri	Hisse Oranı	Bildirim Tarihi	Ülke
MASSACHUSETTS MUTUAL	27,921,391	-3,579,402	470,196,229	0.71%	31.03.2020	United States
VANGUARD GROUP	16,396,628	41,621	276,119,218	0.42%	31.12.2020	United States
DIMENSIONAL FUND ADV	14,712,255	7,667,843	247,754,376	0.38%	08.02.2021	United States
NORGES BANK	8,857,774	0	149,164,916	0.23%	31.12.2019	Norway
DEUTSCHE BANK AG	7,111,997	1,700,000	119,766,031	0.18%	30.12.2020	Germany
EAST CAPITAL ASSET M	4,112,121	-1,087,912	69,248,118	0.11%	28.12.2018	Luxembourg
GRANTHAM MAYO VAN OT	3,219,768	-203,472	54,220,894	0.08%	30.11.2020	United States
STATE OF CALIFORNIA	3,066,071	0	51,632,636	0.08%	30.06.2019	United States
MANULIFE FINANCIAL C	2,614,337	136,960	44,025,435	0.07%	31.01.2021	Canada
ST JAMES'S PLACE PLC	1,881,218	0	31,679,711	0.05%	31.03.2020	United Kingdom



YKBNK TI

YKBNK TI - İlk 10 Yabancı Ortak	Pozisyon	Pozisyon Değişimi	Piyasa Değeri	Hisse Oranı	Bildirim Tarihi	Ülke
UNICREDIT SPA	1,689,410,260	0	28,449,669,036	20.00%	31.03.2020	Italy
BLACKROCK	87,516,015	112,159	1,473,769,706	1.04%	05.02.2021	United States
VANGUARD GROUP	57,750,967	26,622	972,526,293	0.68%	31.12.2020	United States
MASSACHUSETTS MUTUAL	40,483,333	-16,217,071	681,739,334	0.48%	31.03.2020	United States
GENESIS ASSET MANAGE	36,476,254	0	614,260,123	0.43%	30.06.2020	Guemsey
DIMENSIONAL FUND ADV	33,109,791	19,270,301	557,568,885	0.39%	08.02.2021	United States
STATE OF CALIFORNIA	24,600,245	0	414,268,130	0.29%	30.06.2019	United States
SWEDBANK AB	14,695,374	3,888,100	247,470,100	0.17%	30.12.2020	Sweden
FRANK RUSSELL COMPAN	12,819,537	9	215,881,005	0.15%	31.12.2020	United States
BNP PARIBAS	9,833,813	470,620	165,601,412	0.12%	31.12.2020	France



Kaynak : Bloomberg



## Yatırım Danışmanlığı ve Bireysel Portföy Yönetimi

Gökçe ARSLAN  
Direktör

Şafak AKDAŞ  
Müdür

Tuba ŞAHİN  
Yönetmen

Semih Can ÖZER  
Uzman

[ytrdanismanligibpy@halkyatirim.com.tr](mailto:ytrdanismanligibpy@halkyatirim.com.tr)  
0 (212) 314 81 81

**Çekince :** "Yatırım Danışmanlığı hizmeti; aracı kurumlar, portföy yönetim şirketleri, mevduat kabul etmeyen bankalar ile müşteri arasında imzalanacak Yatırım Danışmanlığı sözleşmesi çerçevesinde sunulmaktadır. Burada yer alan bilgi, yorum ve tavsiyeleri, kişilerin yerindelik testi ile belirlendiği risk seviyeleri dikkate alınarak, Halk Yatırım Yatırım Danışmanlığı ve Araştırma birimi nezdinde güvenilir olduğuna inanılan bilgi kaynaklarından yararlanarak hazırlanmakta ve kişiye özel sunulmaktadır. Verilen bu tavsiyeler mali durumunuz ile risk ve getiri tercihlerinize uygun olmayabilir. Bu nedenle, risk yapınıza uygun olmayan şekilde sadece burada yer alan bilgilere dayanılarak yatırım kararı verilmesi beklentilerinize uygun sonuçlar doğurmayabilir. Size özel olarak tahsis edilen Yatırım Danışmanınız ile irtibata geçmeniz ve mali durumunuz ve risk seviyelerinize uygun kararları birlikte almanız tavsiye edilir.

Veri ve grafikler güvenilirliğine inandığımız güvenilir kaynaklardan derlenmiş olup, yapılan yorumlar sadece HALK YATIRIM MENKUL DEĞERLER A.Ş. Yatırım Danışmanlığı'nın beklentilerini yansıtmaktadır. Bu bilgiler ışığında yapılan ve yapılacak olan ileriye dönük yatırımların sonuçlarından Şirketimiz hiçbir şekilde sorumlu tutulamaz. Ayrıca, Halk Yatırım Menkul Değerler A.Ş.'nin yazılı izni olmadıkça içeriği kısmen ya da tamamen üçüncü kişilerce hiç bir şekil ve ortamda yayınlanamaz, iktisap edilemez, alıntı yapılamaz, kullanılamaz. İleti, gönderilen kişiye özel ve münhasırdır. İlave olarak, bu raporun gönderildiği ve yukarıdaki açıklamalarımız doğrultusunda kullanıldığı ülkelerdeki yasal düzenlemelerden kaynaklı tüm talep ve dava haklarımız saklıdır.

Uyarı Notu: Bu e-posta'nın içerdiği bilgiler (ekleri dahil olmak üzere) gizlidir. Onayımız olmaksızın üçüncü kişilere açıklanamaz. Bu mesajın gönderilmek istendiği kişi değilseniz, lütfen mesajı sisteminizden derhal siliniz. Halk Yatırım Menkul Değerler A.Ş. bu mesajın içerdiği bilgilerin doğruluğu veya eksiksiz olduğu konusunda bir garanti vermemektedir. Bu nedenle bilgilerin ne şekilde olursa olsun, içeriğinden, iletilmesinden, alınmasından, saklanmasından sorumlu değildir. Bu mesajın içeriği yazarına ait olup, Halk Yatırım Menkul Değerler A.Ş.'nin görüşlerini içermeyebilir.

